

Inicio de Publicación de la Nota de Prensa de Ingresos y Egresos por Remesas

Como parte del compromiso permanente de Banco de México de favorecer la transparencia y el acceso a la información, a partir de este mes pone a disposición del público un boletín que presenta los principales resultados de la estadística de los ingresos y egresos por remesas con el exterior, el cual será actualizado de forma mensual. La publicación de este boletín se realizará en las mismas fechas de la publicación de la estadística de remesas, las cuales pueden ser consultadas en la página de Internet de este Banco Central, en la siguiente liga:

https://www.banxico.org.mx/viewers2/JSP/calendarioDifusion_es.jsp

Dicho boletín también reportará resultados con series ajustadas por estacionalidad para los ingresos y egresos por remesas. Estas series se encontrarán disponibles junto con el resto de la estadística de remesas en la página de Internet de este Instituto Central.

Cabe señalar que dicha página de Internet, además de contener la información de este reporte, alberga mayor información sobre remesas: la estadística trimestral de los ingresos por remesas provenientes del exterior desagregada por estado y municipio receptor, así como por país de origen y, en el caso de las remesas provenientes de Estados Unidos, por estado de origen, además de las remesas enviadas por residentes en México al exterior por país de destino.

<https://www.banxico.org.mx/SieInternet/consultarDirectorioInternetAction.do?sector=1&accion=consultarDirectorioCuadros&locale=es>

Ingresos y Egresos por Remesas, junio de 2021

Cifras mensuales

- En junio de 2021, los ingresos por remesas provenientes del exterior se ubicaron en 4,440 millones de dólares, lo que implicó un aumento anual de 25.5%.
- Por su parte, las remesas enviadas por residentes en México al exterior exhibieron una expansión anual de 40.5%, al registrar un nivel de 83 millones de dólares.
- Con estos resultados, el superávit de la cuenta de remesas de México con el resto del mundo fue de 4,357 millones de dólares, mayor al de 3,478 millones de dólares que se presentó en el mismo mes de 2020.
- Con datos desestacionalizados, en junio de 2021 los ingresos por remesas exhibieron una reducción mensual de 1.3%, en tanto que los egresos por remesas presentaron una disminución mensual de 2.0%. De este modo, con cifras ajustadas por estacionalidad en el sexto mes de 2021 el superávit de la cuenta de remesas fue de 4,001 millones de dólares, inferior al de 4,053 millones de dólares observado en mayo de 2021.

Cifras acumuladas en el periodo enero-junio de 2021

- El valor acumulado de los ingresos por remesas en el periodo enero-junio de 2021 ascendió a 23,618 millones de dólares, superior al de 19,290 millones de dólares alcanzado en el mismo lapso de 2020 y que representó un crecimiento anual de 22.4%.
- En el primer semestre de 2021, el 99.1% del total de los ingresos por remesas fue a través de transferencias electrónicas, al sumar 23,411 millones de dólares. Por su parte, las *money orders* y las remesas efectuadas en efectivo y especie¹ constituyeron el 0.5 y 0.4% del monto total, respectivamente, al registrar niveles respectivos de 117 y 91 millones de dólares.
- Durante el periodo enero-junio de 2021, los egresos por remesas sumaron 475 millones de dólares, cifra superior a la de 409 millones de dólares reportada en el mismo lapso de 2020 y que representó un alza anual de 16.2%.
- Así, para el primer semestre del presente año el saldo superavitario de la cuenta de remesas ascendió a 23,144 millones de dólares, cifra superior a la de 18,881 millones de dólares registrada en igual lapso de 2020.

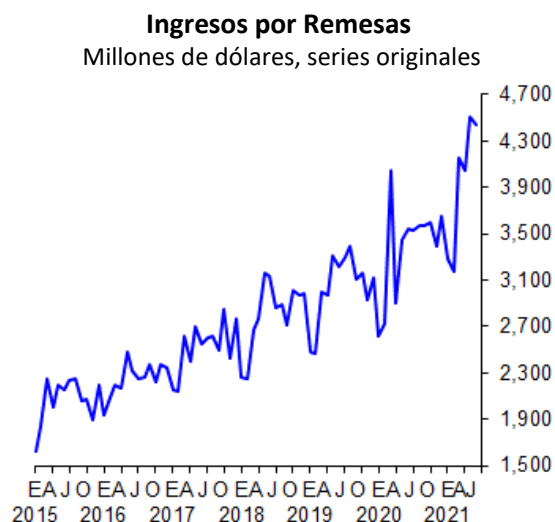
¹ Las cifras de remesas directas, es decir, las entregadas en efectivo y especie, son calculadas por el Instituto Nacional de Estadística y Geografía (INEGI) a partir de las Encuestas de Viajeros Internacionales y proporcionadas al Banco de México trimestralmente para la compilación y publicación de la estadística de la balanza de pagos. Los ingresos de las remesas directas para la publicación de la estadística mensual de remesas que se reporta en este boletín son estimaciones preliminares del Banco de México, mismas que se revisan trimestralmente con la estadística final proporcionada por el INEGI.

Cifras acumuladas para los últimos doce meses

- El flujo acumulado de los ingresos por remesas en los últimos doce meses (julio 2020-junio 2021) se ubicó en 44,930 millones de dólares, mayor al flujo acumulado a doce meses en mayo pasado de 44,027 millones de dólares (junio 2020-mayo 2021).
- En lo que respecta a las remesas enviadas al exterior, el flujo acumulado en los últimos doce meses (julio 2020-junio 2021) fue de 965 millones de dólares, que se compara con el observado en igual lapso a mayo pasado de 941 millones de dólares (junio 2020-mayo 2021).
- Con estos resultados, el superávit de la cuenta de remesas para los últimos doce meses (julio 2020-junio 2021) fue de 43,965 millones de dólares, que se compara con el flujo acumulado a doce meses en mayo pasado de 43,086 millones de dólares (junio 2020-mayo 2021).

Ingresos

En el sexto mes de 2021, los ingresos por remesas provenientes del exterior se situaron en 4,440 millones de dólares, los cuales se originaron de 11.3 millones de transacciones, con un envío promedio de 393 dólares. De esta manera, en el mes que se reporta los ingresos por remesas presentaron una expansión anual de 25.5%, resultado de aumentos de 8.7% en el número de envíos y de 15.5% en el monto de la remesa promedio.



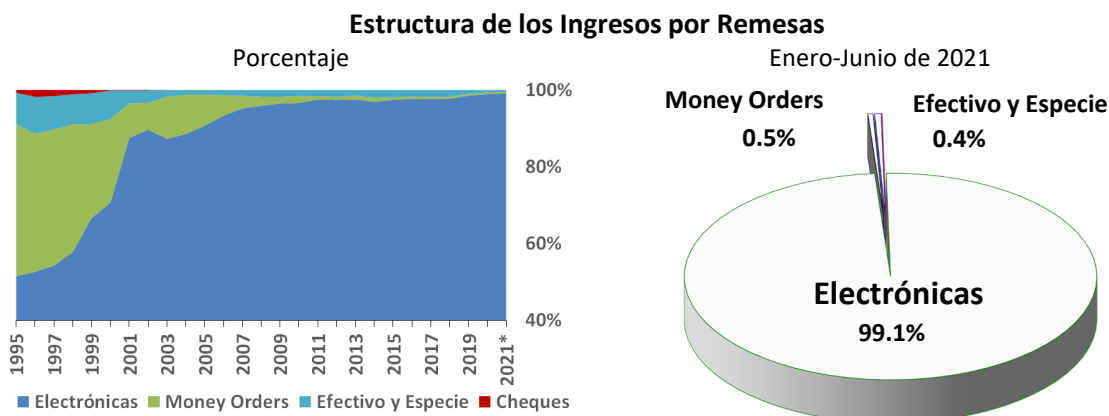
El valor acumulado de los ingresos por remesas en los primeros seis meses de 2021 fue de 23,618 millones de dólares, cifra mayor a la de 19,290 millones de dólares alcanzada en el mismo lapso de 2020, lo que implicó un alza anual de 22.4%.

Ingresos por Remesas
Monto, número de transacciones y remesa promedio

	2020			2021			
	Anual	Jun.	Ene.-Jun.	Abr.	May.	Jun.	Ene.-Jun.
Monto de Remesas ^{1/}	40,601	3,537	19,290	4,048	4,515	4,440	23,618
Número de Remesas ^{2/}	119,381	10,394	57,348	10,795	12,330	11,301	64,257
Remesa Promedio ^{3/}	340	340	336	375	366	393	368
Variaciones porcentuales anuales							
Monto de Remesas	11.4	9.9	10.5	39.1	31.0	25.5	22.4
Número de Remesas	6.8	8.1	5.4	22.5	14.5	8.7	12.1
Remesa Promedio	4.3	1.7	4.9	13.6	14.4	15.5	9.3

^{1/}Millones de dólares; ^{2/}Miles de operaciones; ^{3/}Dólares.

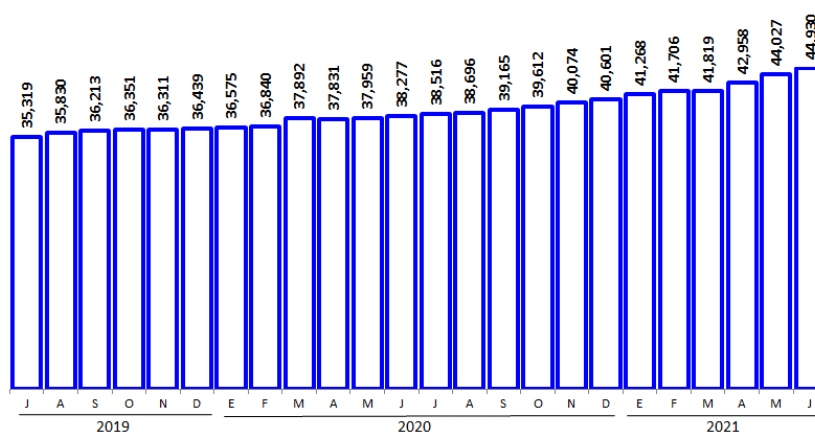
En el periodo enero-junio de 2021, el 99.1% del total de los ingresos por remesas fue realizado a través de transferencias electrónicas, al ubicarse en 23,411 millones de dólares; por su parte, las money orders y las remesas efectuadas en efectivo y especie representaron el 0.5 y 0.4% del monto total, respectivamente, al registrar niveles de 117 y 91 millones de dólares, en igual orden.



*Se refiere el periodo enero-junio.

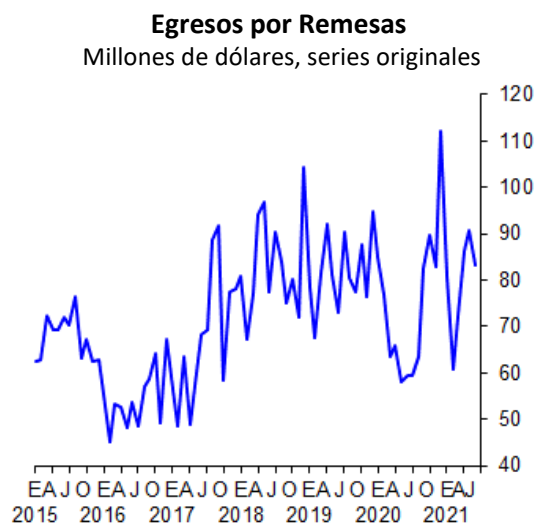
El flujo acumulado de los ingresos por remesas en los últimos doce meses (julio 2020-junio 2021) se ubicó en 44,930 millones de dólares, que se compara con el flujo acumulado a doce meses en mayo pasado de 44,027 millones de dólares (junio 2020-mayo 2021).

Flujos Acumulados de Ingresos por Remesas en Periodos de 12 Meses
Millones de dólares, cifras acumuladas en los últimos doce meses al periodo que se indica



Egresos

En el sexto mes de 2021, las remesas enviadas al exterior por residentes en México ascendieron a 83 millones de dólares, las cuales se originaron de 171 mil operaciones, con un envío promedio de 488 dólares. Así, los egresos por remesas mostraron un crecimiento anual de 40.5%, reflejo de avances de 22.7% en el número de transferencias y de 14.5% en el monto de la remesa promedio.



Durante enero-junio de 2021, los egresos por remesas se ubicaron en 475 millones de dólares, cifra mayor a la de 409 millones de dólares que se registró en el mismo periodo de 2020 y que representó un aumento anual de 16.2%.

Egresos por Remesas
Monto, número de transacciones y remesa promedio

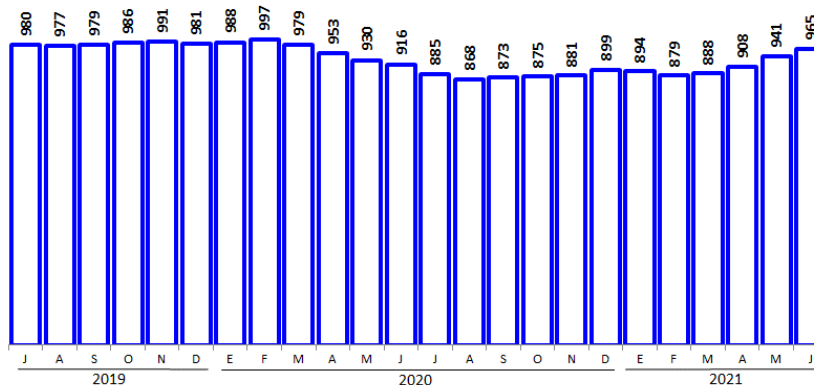
	2020			2021			
	Anual	Jun.	Ene.-Jun.	Abr.	May.	Jun.	Ene.-Jun.
Monto de Remesas ^{1/}	899	59	409	86	91	83	475
Número de Remesas ^{2/}	1,963	139	972	159	179	171	1,005
Remesa Promedio ^{3/}	458	426	420	543	506	488	472
Variaciones porcentuales anuales							
Monto de Remesas	-8.4	-18.8	-13.8	31.2	56.1	40.5	16.2
Número de Remesas	-9.8	-21.3	-7.0	-4.3	45.5	22.7	3.3
Remesa Promedio	1.6	3.2	-7.3	37.2	7.3	14.5	12.4

^{1/}Millones de dólares; ^{2/}Miles de operaciones; ^{3/}Dólares.

El flujo acumulado de las remesas enviadas al exterior por residentes en México en los últimos doce meses (julio 2020-junio 2021) fue de 965 millones de dólares, que se compara con el observado en igual periodo a mayo pasado de 941 millones de dólares (junio 2020-mayo 2021).

Flujos Acumulados de Egresos por Remesas en Periodos de 12 Meses

Millones de dólares, cifras acumuladas en los últimos doce meses al periodo que se indica

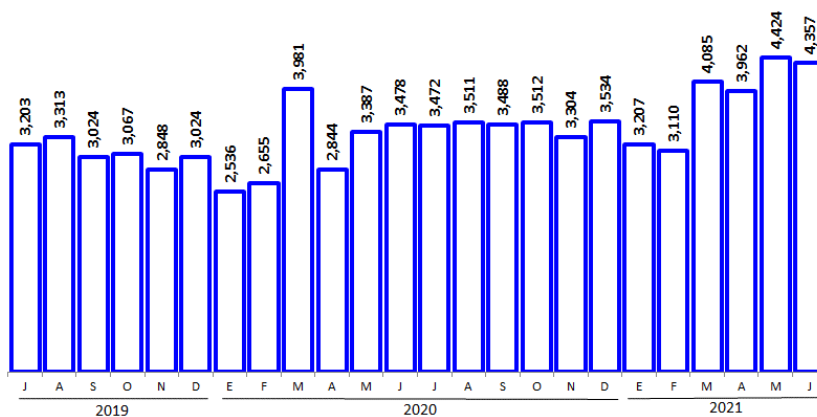


Saldo

Como resultado de lo anterior, en junio de 2021 el superávit de la cuenta de remesas de México con el resto del mundo se situó en 4,357 millones de dólares, mayor al de 3,478 millones de dólares que se presentó en el mismo mes de 2020. Para el acumulado enero-junio de 2021 el saldo de la cuenta de remesas ascendió a 23,144 millones de dólares, cifra superior a la de 18,881 millones de dólares registrada en igual lapso de 2020.

Saldo de la Cuenta de Remesas

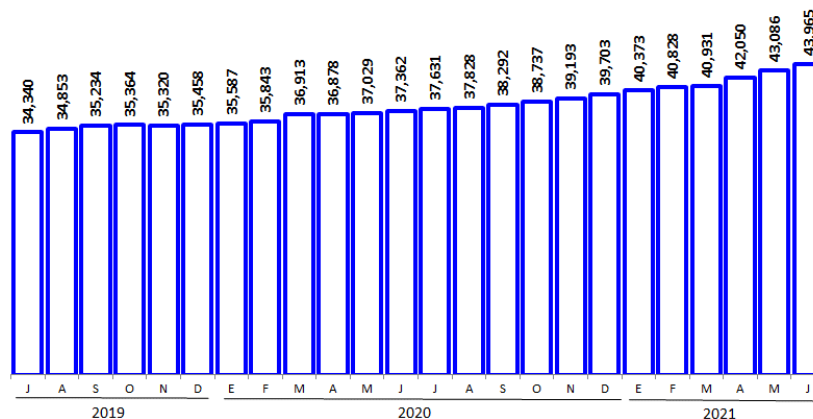
Millones de dólares



El saldo por remesas acumulado en los últimos doce meses (julio 2020-junio 2021) resultó de 43,965 millones de dólares, en tanto que en mayo pasado se situó en 43,086 millones de dólares (junio 2020- mayo 2021).

Saldo Acumulado de la Cuenta de Remesas en Periodos de 12 Meses

Millones de dólares, cifras acumuladas en los últimos doce meses al periodo que se indica



Cifras Ajustadas por Estacionalidad

En junio de 2021, con datos desestacionalizados los ingresos por remesas mostraron un retroceso mensual de 1.3%, mientras que los egresos por remesas presentaron una disminución mensual de 2.0%.

Con cifras ajustadas por estacionalidad, en el sexto mes de 2021 el superávit de la cuenta de remesas se ubicó en 4,001 millones de dólares, que se compara con el de 4,053 millones de dólares registrado en mayo de 2021.

Saldo de la Cuenta de Remesas

Millones de dólares

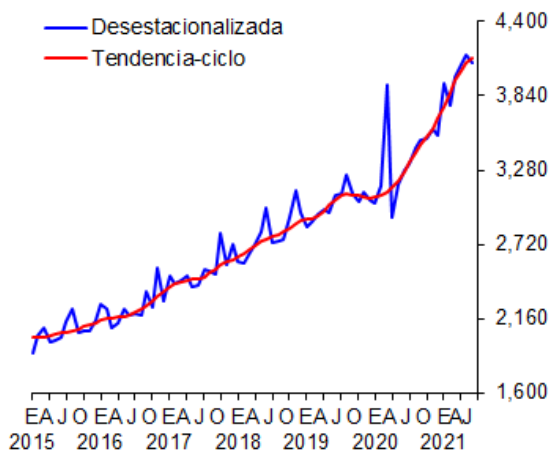
Datos desestacionalizados

	2020			2021			
	Anual	Jun.	Ene.-Jun.	Abr.	May.	Jun.	Ene.-Jun.
Saldo	39,524	3,210	19,048	3,993	4,053	4,001	23,501
Ingresos	40,419	3,276	19,485	4,078	4,148	4,094	24,006
Egresos	895	66	437	85	95	93	506
Variaciones porcentuales anuales							
Saldo	11.7	6.6	10.6	39.6	30.4	24.6	23.4
Ingresos	11.1	6.0	10.0	39.5	30.8	25.0	23.2
Egresos	-8.8	-17.0	-12.8	33.0	55.6	41.7	15.6
Variaciones porcentuales respecto del periodo anterior							
Saldo	11.7	3.2		2.2	1.5	-1.3	
Ingresos	11.1	3.3		2.4	1.7	-1.3	
Egresos	-8.8	7.7		8.7	11.4	-2.0	

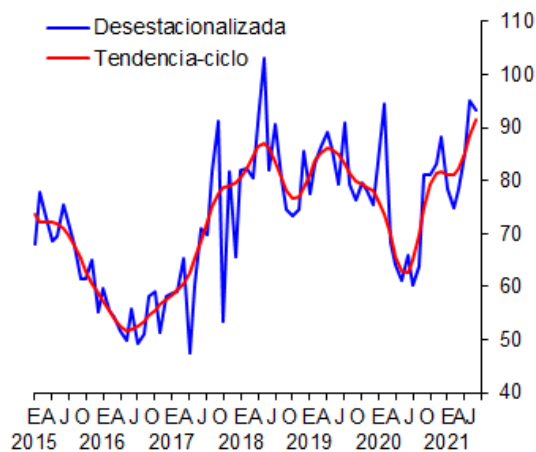
Remesas

Millones de dólares, series desestacionalizadas y de tendencia-ciclo

Ingresos por Remesas



Egresos por Remesas



Saldo de la Cuenta de Remesas

